



ТЕРРИТОРИАЛЬНЫЙ ОРГАН ФЕДЕРАЛЬНОЙ СЛУЖБЫ
ГОСУДАРСТВЕННОЙ СТАТИСТИКИ
ПО КАМЧАТСКОМУ КРАЮ

О состоянии животноводства Камчатского края



январь-август 2023 года



ТЕРРИТОРИАЛЬНЫЙ ОРГАН
ФЕДЕРАЛЬНОЙ СЛУЖБЫ
ГОСУДАРСТВЕННОЙ СТАТИСТИКИ
ПО КАМЧАТСКОМУ КРАЮ

О СОСТОЯНИИ ЖИВОТНОВОДСТВА

Камчатского края

январь-август 2023 года*

- 01** поголовье скота и птицы в хозяйствах всех категорий
- 02** производство продукции животноводства в хозяйствах всех категорий
- 03** структура продукции животноводства по категориям хозяйств
- 04** производство основных видов скота и птицы на убой в сельскохозяйственных организациях

* По данным оперативной отчетности



ПОГОЛОВЬЕ СКОТА И ПТИЦЫ В ХОЗЯЙСТВАХ ВСЕХ КАТЕГОРИЙ

на конец периода; в % к соответствующему периоду предыдущего года

Август 2023 года



Крупный рогатый скот

9,8

тыс. голов



Свиньи

22,4

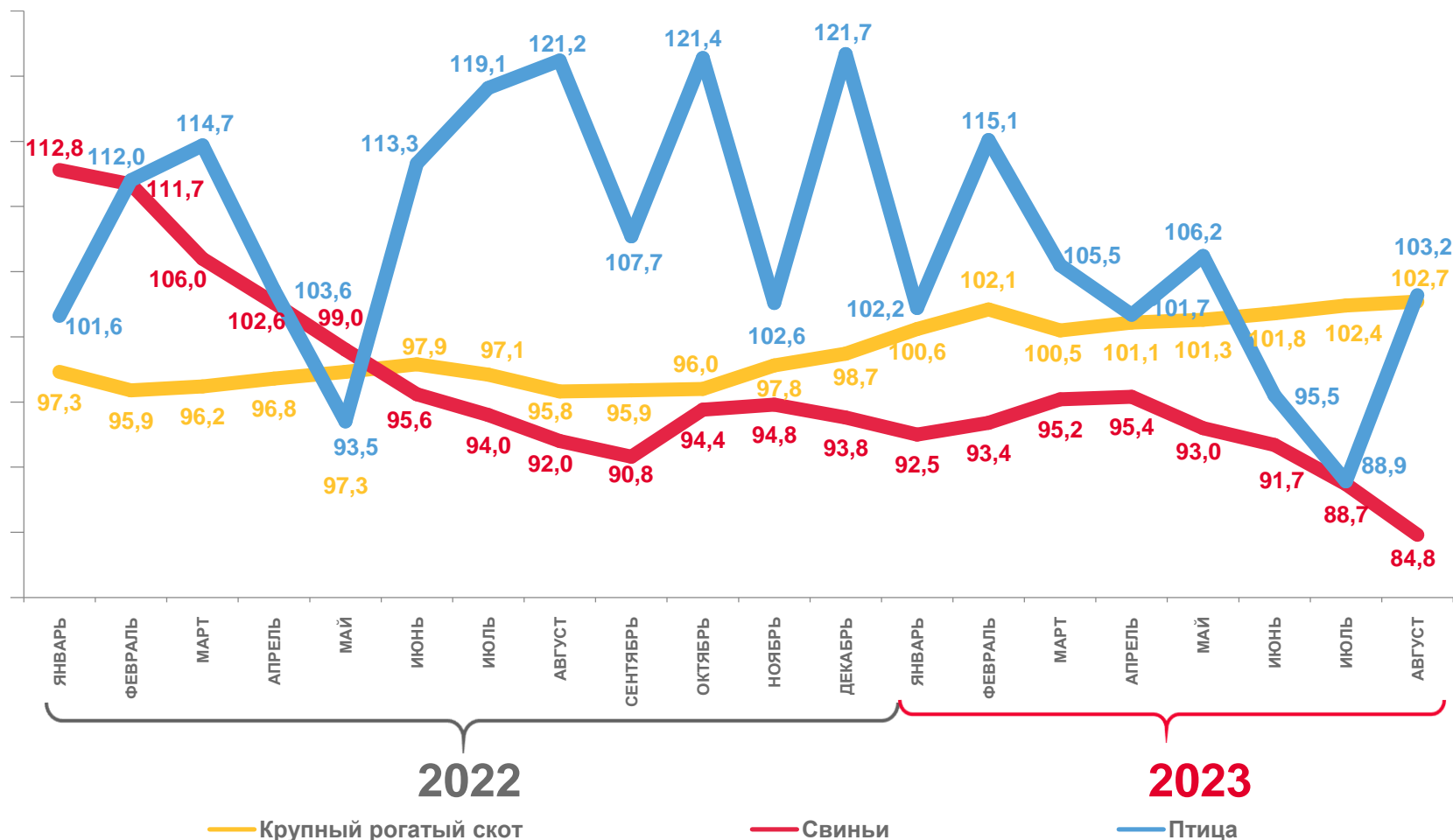
тыс. голов



Птица

384,5

тыс. голов



ПРОИЗВОДСТВО ПРОДУКЦИИ ЖИВОТНОВОДСТВА В ХОЗЯЙСТВАХ ВСЕХ КАТЕГОРИЙ

январь-август 2023 года; в % к соответствующему периоду предыдущего года

Скот и птица на убой (в живом весе)

6,1

тыс. тонн

+3,1%

к январю-августу 2022г.

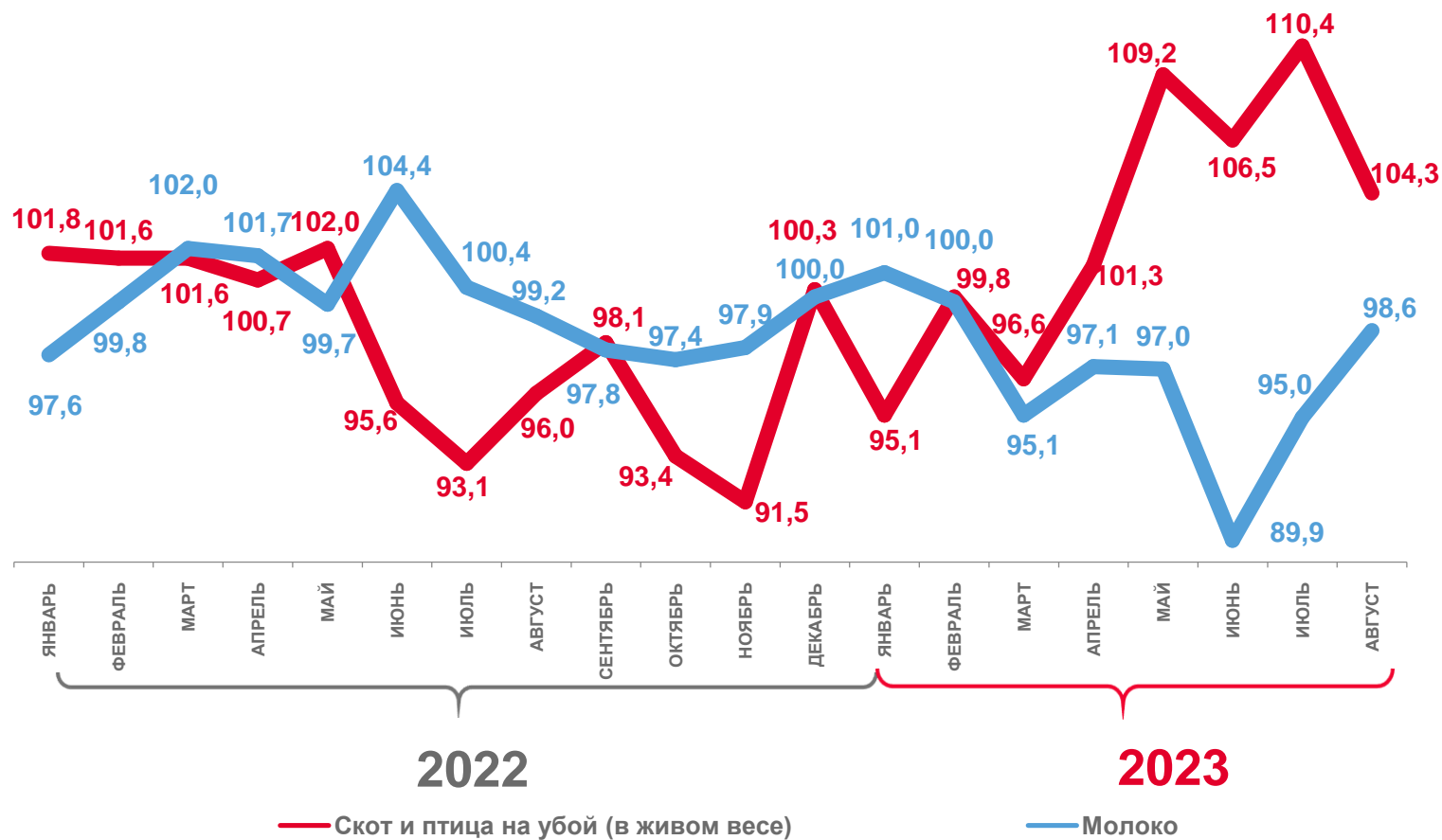
Молоко

15,3

тыс. тонн

-3,5%

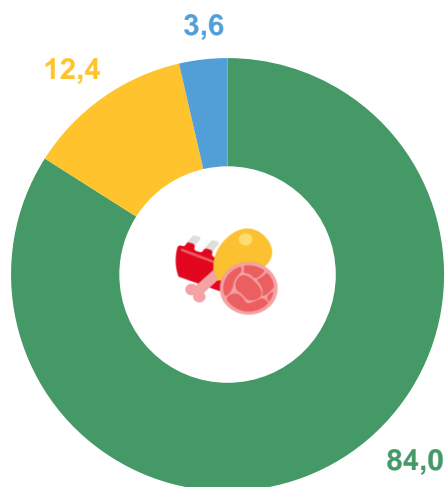
к январю-августу 2022г.



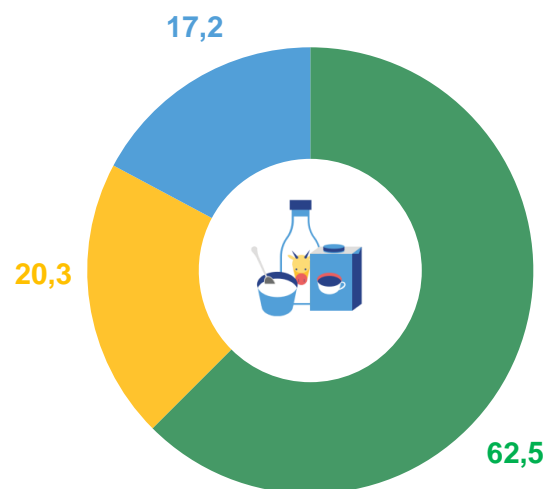
СТРУКТУРА ПРОДУКЦИИ ЖИВОТНОВОДСТВА ПО КАТЕГОРИЯМ ХОЗЯЙСТВ

январь-август 2023 года, в % к итогу

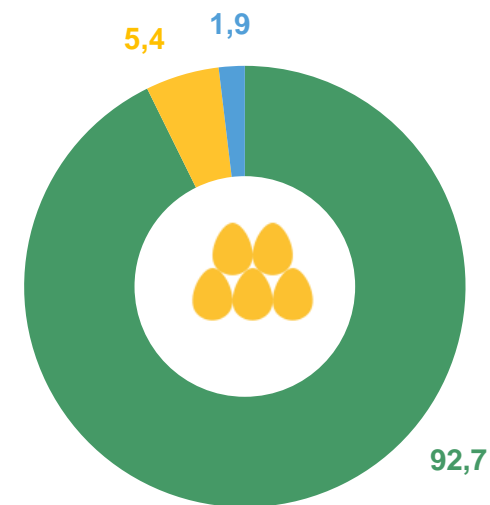
Скот и птица на убой (в живом весе)



Молоко



Яйца



Сельскохозяйственные организации

Хозяйства населения

Крестьянские (фермерские) хозяйства и индивидуальные предприниматели

ПРОИЗВОДСТВО ОСНОВНЫХ ВИДОВ СКОТА И ПТИЦЫ НА УБОЙ В СЕЛЬСКОХОЗЯЙСТВЕННЫХ ОРГАНИЗАЦИЯХ

январь-август 2023 года, тысяч тонн

Скот и птица на убой
(в живом весе)

5,1

из них:



крупный рогатый скот

0,2



свиньи

3,9

Структура производства скота и птицы на убой по видам,
в % к общему объему производства

